Auswertung der Kinderbefragung, 1./2. Klasse

ER-Nr.: 722

Datenbasis

Zeitraum der Befragung: 03.04.2023-28.04.2023

Ausgegebene Fragebögen: 19 Zurückerhaltene Fragebögen 10

Rücklaufquote: 52,6%

Frage 1

Interviewt wird ein Mädchen oder ein Junge?

		Anzahl	Gültige %
1	Mädchen	6	60,0%
2	Junge	4	40,0%
Gültig		**10**	**100,0%**
9	keine Angabe	0	
Fehlend		**0**	

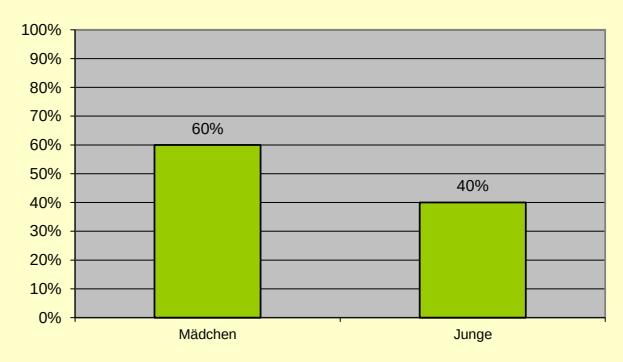

Frage 2

Wie alt bist du?

		Anzahl	Gültige %
5	5 Jahre	0	0,0%
6	6 Jahre	0	0,0%
7	7 Jahre	3	30,0%
8	8 Jahre	6	60,0%
9	9 Jahre	1	10,0%
Gültig		**10**	**100,0%**
0	keine Angabe	0	
Fehlend		**0**	

Mittelwert: 7,80

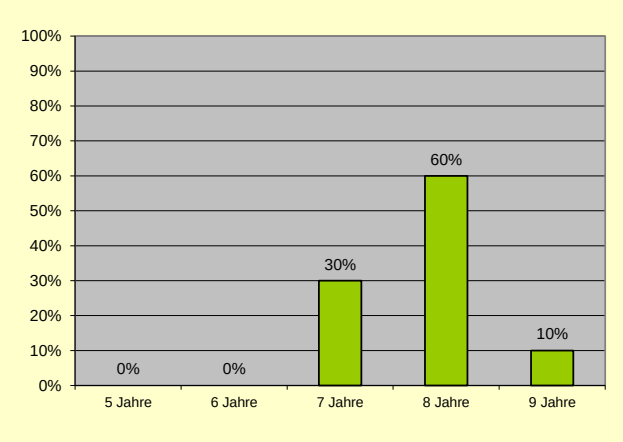

Frage 3

In welcher Klasse bist du?

		Anzahl	Gültige %
1	1. Klasse	3	30,0%
2	2. Klasse	7	70,0%
Gültig		**10**	**100,0%**
9	keine Angabe	0	
Fehlend		**0**	

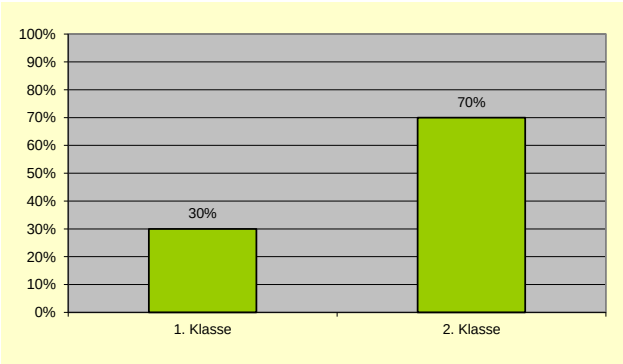

Frage 4

Wie gefällt es Dir im Hort?

		Anzahl	Gültige %
1 (sehr gut)	sehr gut	6	60,0%
2 (gut)	gut	4	40,0%
3 (mittelmäßig)	mittelmäßig	0	0,0%
4 (schlecht)	schlecht	0	0,0%
5 (sehr schlecht)	sehr schlecht	0	0,0%
Gültig		**10**	**100,0%**
9	keine Angabe	0	
Fehlend		**0**	

Mittelwert: 1,40

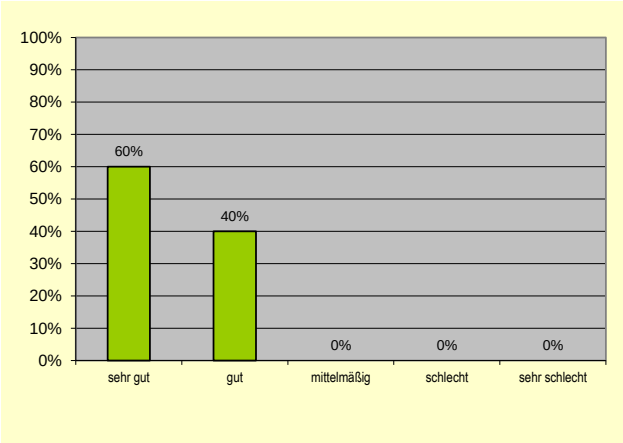

Frage 5

Stell dir vor, dass du ganz allein entscheiden kannst, ob du in den Hort gehst.

		Anzahl	Gültige %
1	jeden Tag	4	40,0%
2	manchmal	6	60,0%
3	gar nicht	0	0,0%
Gültig		**10**	**100,0%**
9	keine Angabe	0	
Fehlend		**0**	

Mittelwert: 1,60

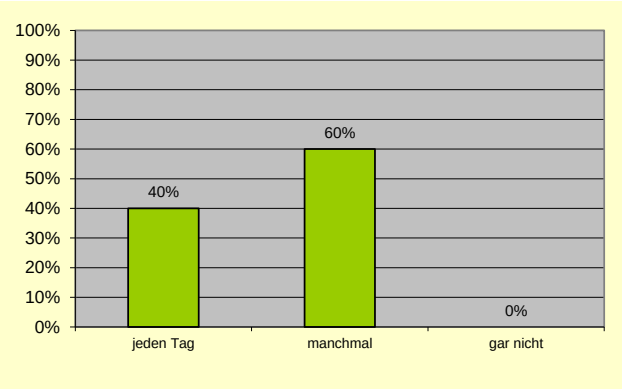

Frage 8

Hast du schon an einem Angebot, Projekt oder an einer Aktion teilgenommen?

		Anzahl	Gültige %
1	ja	9	90,0%
2	nein	1	10,0%
Gültig		**10**	**100,0%**
9	keine Angabe	0	
Fehlend		**0**	

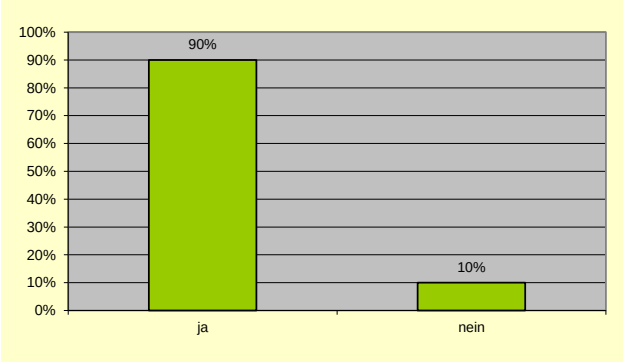

Frage 9

Welche Noten gibst du den verschiedenen Angeboten des Hortes?

Feste und Feiern

		Anzahl	Gültige %
1	sehr gut	7	70,0%
2	gut	3	30,0%
3	befriedigend	0	0,0%
4	ausreichend	0	0,0%
5	mangelhaft	0	0,0%
6	ungenügend	0	0,0%
Gültig		**10**	**100,0%**
9	keine Angabe	0	
Fehlend		**0**	

Mittelwert: 1,30

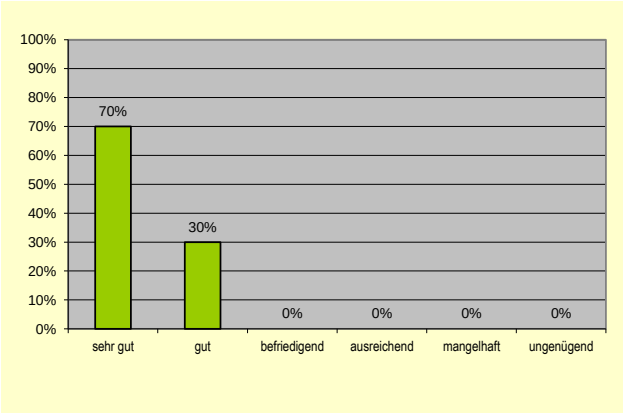

Frage 9

Welche Noten gibst du den verschiedenen Angeboten des Hortes?

Spielbereiche

		Anzahl	Gültige %
1	sehr gut	6	60,0%
2	gut	4	40,0%
3	befriedigend	0	0,0%
4	ausreichend	0	0,0%
5	mangelhaft	0	0,0%
6	ungenügend	0	0,0%
Gültig		**10**	**100,0%**
9	keine Angabe	0	
Fehlend		**0**	

Mittelwert: 1,40

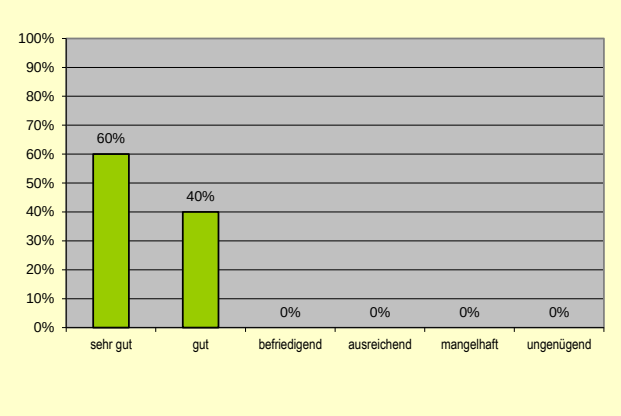

Frage 9

Welche Noten gibst du den verschiedenen Angeboten des Hortes?

Garten

		Anzahl	Gültige %
1	sehr gut	4	40,0%
2	gut	5	50,0%
3	befriedigend	1	10,0%
4	ausreichend	0	0,0%
5	mangelhaft	0	0,0%
6	ungenügend	0	0,0%
Gültig		**10**	**100,0%**
9	keine Angabe	0	
Fehlend		**0**	

Mittelwert: 1,70

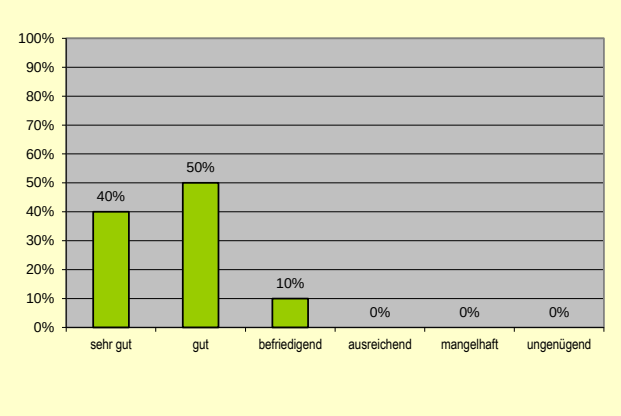

Frage 9

Welche Noten gibst du den verschiedenen Angeboten des Hortes?

Hausaufgabenzeit

		Anzahl	Gültige %
1	sehr gut	1	10,0%
2	gut	2	20,0%
3	befriedigend	3	30,0%
4	ausreichend	2	20,0%
5	mangelhaft	1	10,0%
6	ungenügend	1	10,0%
Gültig		**10**	**100,0%**
9	keine Angabe	0	
Fehlend		**0**	

Mittelwert: 3,30

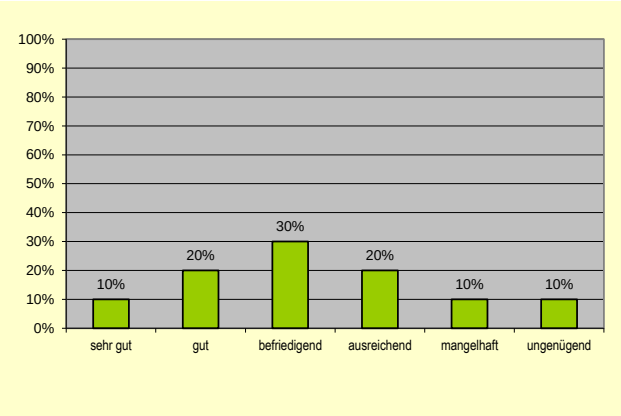

Frage 9

Welche Noten gibst du den verschiedenen Angeboten des Hortes?

Ausflüge

		Anzahl	Gültige %
1	sehr gut	5	62,5%
2	gut	2	25,0%
3	befriedigend	1	12,5%
4	ausreichend	0	0,0%
5	mangelhaft	0	0,0%
6	ungenügend	0	0,0%
Gültig		**8**	**100,0%**
9	keine Angabe	2	
Fehlend		**2**	

Mittelwert: 1,50

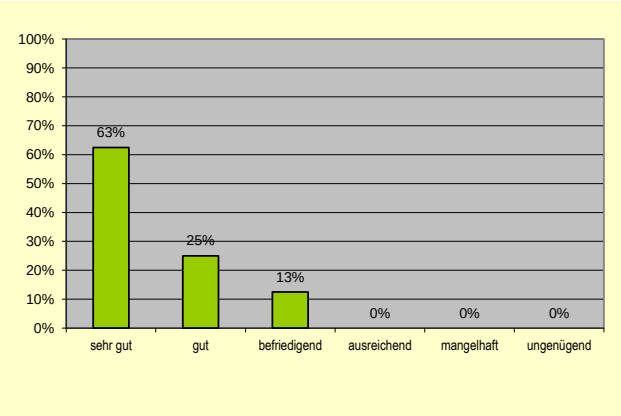

Frage 9

Welche Noten gibst du den verschiedenen Angeboten des Hortes?

Angebote und Projekte

		Anzahl	Gültige %
1	sehr gut	5	50,0%
2	gut	3	30,0%
3	befriedigend	2	20,0%
4	ausreichend	0	0,0%
5	mangelhaft	0	0,0%
6	ungenügend	0	0,0%
Gültig		**10**	**100,0%**
9	keine Angabe	0	
Fehlend		**0**	

Mittelwert: 1,70

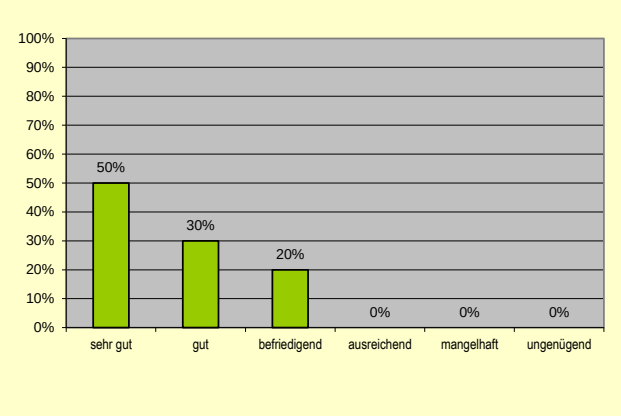

Frage 9

Welche Noten gibst du den verschiedenen Angeboten des Hortes?

Essen und Trinken

		Anzahl	Gültige %
1	sehr gut	4	40,0%
2	gut	6	60,0%
3	befriedigend	0	0,0%
4	ausreichend	0	0,0%
5	mangelhaft	0	0,0%
6	ungenügend	0	0,0%
Gültig		**10**	**100,0%**
9	keine Angabe	0	
Fehlend		**0**	

Mittelwert: 1,60

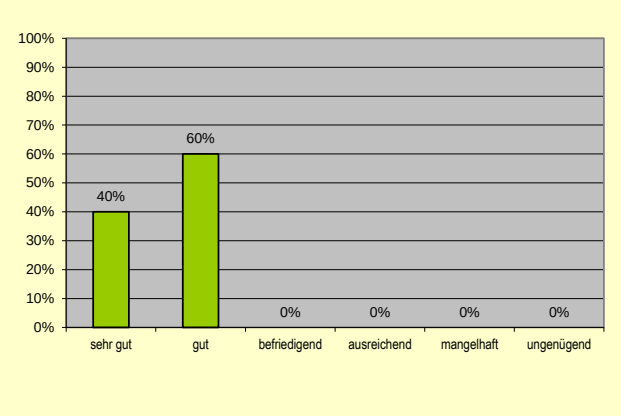

Frage 10

Wie kommst Du mit den Erzieher/-innen zurecht?

		Anzahl	Gültige %
1	gut	6	60,0%
2	mittelmäßig	4	40,0%
3	schlecht	0	0,0%
Gültig		**10**	**100,0%**
9	keine Angabe	0	
Fehlend		**0**	

Mittelwert: 1,40

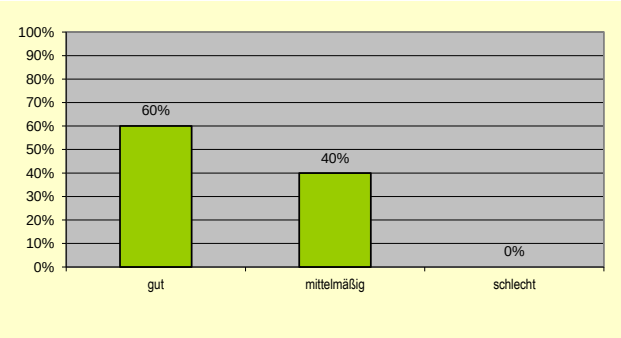

Frage 11

Kannst du im Hort mitbestimmen und mitentscheiden?

		Anzahl	Gültige %
1	ja	5	50,0%
2	manchmal	3	30,0%
3	nein	2	20,0%
Gültig		**10**	**100,0%**
9	keine Angabe	0	
Fehlend		**0**	
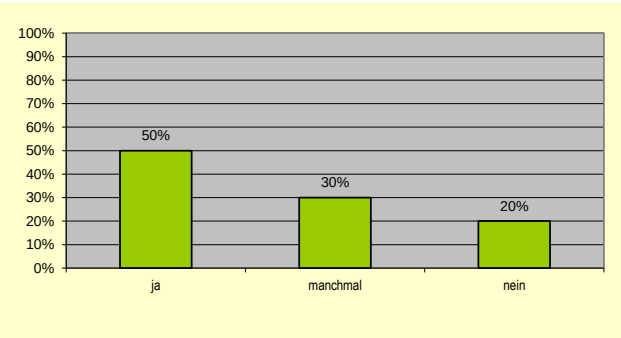
Mittelwert: 1,70